




Kennett PRIDE Behavior Matrix



Our Kennett PRIDE Program aims to explicitly teach and recognize ideal behaviors to create an environment where exceptional behavior for all is the norm.

	Common Areas (Hallways, restrooms, locker rooms, office, gymnasium, library, buses, etc.)	Classrooms	Cafeteria	Community Events (Assemblies, extracurricular and after school activities)	Communication (BYOT, all computers, cell phones, all email accounts, social media, etc.)
PERSONAL RESPONSIBILITY	<ul style="list-style-type: none"> ✓ Keep to the right in hallways and stairwells ✓ Keep restrooms and hallways clean and free of food and graffiti ✓ Take the fastest route to your destination ✓ Make sure an adult knows where you are at all times 	<ul style="list-style-type: none"> ✓ Prepare to learn every day ✓ Actively contribute ✓ Be responsible for classroom items, your desk or work area, and your personal belongings ✓ Stay seated unless otherwise directed ✓ Arrive to class on time with required materials 	<ul style="list-style-type: none"> ✓ Stay seated unless you're taking your tray/trash up or buying snacks ✓ Place all recyclable items in the recycle bin and throw away all trash ✓ Keep your area clean at all times ✓ Notify the principal or counselor when you leave the cafeteria 	<ul style="list-style-type: none"> ✓ Enter and exit all events in an orderly fashion ✓ Participate appropriately as to keep the attention on the speaker(s) ✓ Ensure your ride home picks you up as soon as the event ends 	<ul style="list-style-type: none"> ✓ Understand KCSD's Acceptable Use Policy posted on the district website ✓ Use technology appropriately only during permitted times ✓ Create and maintain a positive and safe online environment ✓ Use technology for learning ✓ Be aware of your audience
RESPECT	<ul style="list-style-type: none"> ✓ Hold the door for others ✓ Use a quiet, respectful, inside voice ✓ Keep areas clean and organized ✓ Read and obey posted signs ✓ Respect and celebrate each other's differences ✓ Interact respectfully with peers and adults 	<ul style="list-style-type: none"> ✓ Respond and participate appropriately ✓ Return all items to their proper locations ✓ Respect requests made by the teacher and deadlines for assignments ✓ Remember to say "Please", "Excuse me", "May I", and "Thank you" 	<ul style="list-style-type: none"> ✓ Use appropriate table manners ✓ Respect the cafeteria and custodial staff ✓ Wait your turn in line in an orderly fashion ✓ Keep your hands to yourself ✓ Focus quickly and listen closely when a speaker is using the microphone 	<ul style="list-style-type: none"> ✓ Follow directions from all staff ✓ Show gratitude and appreciation to the event participants ✓ Represent yourself and the Kennett Community with PRIDE 	<ul style="list-style-type: none"> ✓ Keep your cell phones silenced and away unless told otherwise ✓ Follow the Responsible Uses of Technology outlined in the student handbook ✓ Handle all technology with care ✓ Respect the privacy and dignity of others
INTEGRITY	<ul style="list-style-type: none"> ✓ Wait for the teacher to enter the classroom ✓ Report all safety concerns to an adult within the school ✓ Report lost items to the KMS Main Office or to a classroom teacher 	<ul style="list-style-type: none"> ✓ Do your own work ✓ Be creative, innovative, & resourceful ✓ Stay on task ✓ If you need help, ask for it ✓ Be an upstander to promote kind interactions among peers ✓ Learn from your mistakes 	<ul style="list-style-type: none"> ✓ Use an inside voice ✓ Take ownership and help to clean up spills and trash even if it is not yours ✓ Make good choices without having to be asked first ✓ Have appropriate conversations with friends and use appropriate language 	<ul style="list-style-type: none"> ✓ Applaud with genuine enthusiasm ✓ Follow established seating procedures ✓ Keep your attention on the speaker(s) or performer(s) 	<ul style="list-style-type: none"> ✓ Always practice academic honesty ✓ Keep usernames, passwords, accounts, and combinations private ✓ Report anything concerning to a teacher immediately ✓ Avoid drama and report cyber-bullying
DEDICATION	<ul style="list-style-type: none"> ✓ Be mindful of your personal space ✓ Give your full attention when being addressed ✓ On the bus, remain seated, face forward, and follow all rules ✓ Keep your backpack, agenda, and locker organized throughout the school year 	<ul style="list-style-type: none"> ✓ Enthusiastically engage in learning activities ✓ Use your agenda book every period for all assignments, projects, and tests ✓ Complete all classwork and homework on time and to the best of your ability 	<ul style="list-style-type: none"> ✓ Purchase food and snacks on arrival ✓ Place book bags under the table or in your locker ✓ Schedule lunch with a teacher for extra help if you need it ✓ Always look where you are walking ✓ Wait at your table to be dismissed 	<ul style="list-style-type: none"> ✓ Understand all events and sports practices/games are an extension of the classroom so all school rules still apply ✓ Arrive on time and enter in a non-disruptive fashion 	<ul style="list-style-type: none"> ✓ Say kind things to and about others ✓ Be sure to fully charge devices ✓ Keep your files, documents, and emails organized on your computer ✓ To call home during school hours, use only the phone in the KMS office
EXCELLENCE	<ul style="list-style-type: none"> ✓ Demonstrate leadership ✓ Take initiative to overcome and solve problems ✓ Represent our school and district with class at all times ✓ Embrace a growth mindset 	<ul style="list-style-type: none"> ✓ Give your best effort ✓ Try to improve every day ✓ Be resilient when facing challenges ✓ Support and help others ✓ Find a way to be #ALLin ✓ Do ordinary things extraordinarily well 	<ul style="list-style-type: none"> ✓ Set an example for appropriate cafeteria behavior ✓ Welcome others to your table ✓ Help to clean up trash that may not be yours ✓ Eat a well-balanced variety of foods 	<ul style="list-style-type: none"> ✓ Wear Kennett attire to show your Kennett PRIDE ✓ Exhibit sensitivity and courtesy to all (speakers, audience, etc.) ✓ Contribute to and display school spirit 	<ul style="list-style-type: none"> ✓ At home, use technology to communicate with your teachers about assignments and ask for extra help. ✓ Have honest communication with parents/guardians about your school day

Kennett PRIDE Information

When do students learn about Kennett PRIDE?


- Every student has a Kennett PRIDE period every day. Students will learn about how to show Kennett PRIDE during this period.
- All KMS staff will reinforce the PRIDE Matrix and recognize students throughout the school day.

How do students earn Kennett Squares?

- By consistently showing Kennett PRIDE throughout the day.

Fun Facts about Kennett Squares:

- KMS keeps track of how many Kennett Squares each student earns.
 - **Regular Kennett Square:** Counts as **one (1)** Kennett Square.
 - **Regular Kennett Square on a POWER UP Day:** Counts as **two (2)** Kennett Squares!
 - **Golden Kennett Squares** (Each Teacher's Student of the Month): Counts as **three (3)** Kennett Squares!
 - **Marking Period Honor Roll or High Honor Roll:** Counts as **one (1)** Kennett Square.
 - **Marking Period Distinguished Honor Roll:** Counts as **two (2)** Kennett Squares!



How do students earn Kennett PRIDE wristbands?

- 5 Kennett Squares = Level 1 wristband (wristband placed in homeroom teacher's mailbox)
- 15 Kennett Squares = Level 2 wristband (wristband placed in homeroom teacher's mailbox)
- 25 Kennett Squares = Level 3 wristband (wristband delivered directly to student by grade level principal)

Other information everyone should know:


1. **Student of the Month:** The student(s) in each grade with the most Kennett Squares in the current month will be recognized as the PRIDE Students of the Month. They will be featured on the morning announcements and receive a certificate.
2. **End of Year Awards:** The top 25 students in each grade with the MOST Kennett Squares will be recognized as PRIDE Students of the Year!



Kennett PRIDE Matriz de Comportamiento



Nuestro programa PRIDE de Kennett tiene como objetivo enseñar y reconocer explícitamente los comportamientos ideales para crear un ambiente donde el comportamiento excepcional para todos es la norma.

	ÁREAS COMUNES (Pasillos, baños, vestuarios, oficina, gimnasio, biblioteca, autobuses, etc.)	AULAS	CAFETERÍA	EVENTOS DE LA COMUNIDAD (Asambleas, actividades extracurriculares y extracurriculares)	COMUNICACIÓN (BYOT, todas las computadoras, teléfonos celulares, todas las cuentas de correo electrónico, redes sociales, etc.)
RESPONSABILIDAD PERSONAL	<ul style="list-style-type: none"> ✓ Mantente a la derecha en pasillos y escaleras ✓ Mantenga los baños y pasillos limpios y libres de comida y grafiti ✓ Tome la ruta más rápida a su destino ✓ Asegúrate de que un adulto sepa dónde estás en todo momento 	<ul style="list-style-type: none"> ✓ Prepárate para aprender todos los días ✓ Contribuir activamente ✓ Sea responsable de los artículos del aula, su escritorio o área de trabajo, y sus pertenencias personales ✓ Permanecer sentado a menos que se indique lo contrario ✓ Llegue a clase a tiempo con los materiales requeridos 	<ul style="list-style-type: none"> ✓ Quédese sentado a menos que tome su bandeja / basura o compre bocadillos ✓ Coloque todos los artículos reciclables en la papelería de reciclaje y tire toda la basura ✓ Mantenga su área limpia en todo momento ✓ Notificar al director o consejero cuando salga de la cafetería 	<ul style="list-style-type: none"> ✓ Ingrese y salga de todos los eventos de manera ordenada ✓ Participar apropiadamente para mantener la atención en el orador (s) ✓ Asegúrese de que su viaje a casa lo recoja tan pronto como termine el evento 	<ul style="list-style-type: none"> ✓ Comprender la Política de uso aceptable de KCSO publicada en el sitio web del distrito ✓ Use la tecnología apropiadamente solo durante los tiempos permitidos ✓ Crear y mantener un entorno en línea positivo y seguro ✓ Usar tecnología para aprender ✓ Sé consciente de tu audiencia
RESPECTO	<ul style="list-style-type: none"> ✓ Sostén la puerta para otros ✓ Use una voz interior tranquila, respetuosa ✓ Mantenga las áreas limpias y organizadas ✓ Lee y obedece letreros publicados ✓ Respete y celebra las diferencias de los demás. ✓ Interactúe respetuosamente con sus compañeros y adultos. 	<ul style="list-style-type: none"> ✓ Responder y participar adecuadamente ✓ Devuelva todos los artículos a sus ubicaciones adecuadas ✓ Respetar las solicitudes hechas por el maestro y los plazos para las tareas ✓ Recuerde decir "Por favor", "Disculpe", "Puedo" y "Gracias" 	<ul style="list-style-type: none"> ✓ Use modales en la mesa apropiados ✓ Respetar la cafetería y el personal de limpieza. ✓ Espera tu turno en línea de manera ordenada ✓ Mantén tus manos para ti mismo ✓ Enfoque rápidamente y escuche atentamente cuando un altavoz esté usando el micrófono 	<ul style="list-style-type: none"> ✓ Siga las instrucciones de todo el personal ✓ Mostrar gratitud y aprecio a los participantes del evento ✓ Representarte a ti mismo y a la comunidad de Kennett con PRIDE 	<ul style="list-style-type: none"> ✓ Mantenga sus teléfonos celulares silenciados y alejados a menos que se le indique lo contrario ✓ Siga los usos responsables de la tecnología descritos en el manual del estudiante ✓ Maneje toda la tecnología con cuidado ✓ Respetar la privacidad y la dignidad de los demás.
INTEGRIDAD	<ul style="list-style-type: none"> ✓ Espere a que el maestro ingrese al aula ✓ Informe todas las preocupaciones de seguridad a un adulto dentro de la escuela ✓ Informe los artículos perdidos a la oficina principal de KMS o al maestro de la clase 	<ul style="list-style-type: none"> ✓ Haz tu propio trabajo ✓ Sea creativo, innovador e ingenioso ✓ Mantente en la tarea ✓ Si necesita ayuda, solicítela ✓ Sea un experto para promover interacciones amables entre pares ✓ Aprende de tus errores 	<ul style="list-style-type: none"> ✓ Usa una voz interna ✓ Tome posesión (Ownership) y ayude a limpiar los derrames y la basura, incluso si no es suya ✓ Tome buenas decisiones sin tener que preguntar primero ✓ Tener conversaciones apropiadas con amigos y usar lenguaje apropiado 	<ul style="list-style-type: none"> ✓ Aplauda con genuino entusiasmo ✓ Siga los procedimientos de asiento establecidos ✓ Mantenga su atención en el orador (s) o intérprete (s) 	<ul style="list-style-type: none"> ✓ Practica siempre la honestidad académica ✓ Mantenga privados los nombres de usuario, contraseñas, cuentas y combinaciones ✓ Informe inmediatamente cualquier cosa relacionada con un maestro ✓ Evita el drama y denuncia el acoso cibernético
DEDICACIÓN	<ul style="list-style-type: none"> ✓ Tenga en cuenta su espacio personal ✓ Presta toda tu atención cuando te dirijan ✓ En el autobús, permanezca sentado, mire hacia adelante y siga todas las reglas ✓ Mantenga su mochila, agenda y casillero organizados durante todo el año escolar 	<ul style="list-style-type: none"> ✓ Participar con entusiasmo en actividades de aprendizaje ✓ Use su agenda en cada período para todas las tareas, proyectos y pruebas ✓ Complete todo el trabajo de clase y la tarea a tiempo y lo mejor que pueda 	<ul style="list-style-type: none"> ✓ Compre alimentos y bocadillos a la llegada ✓ Coloque las mochilas debajo de la mesa o en su casillero ✓ Programe el almuerzo con un maestro para obtener ayuda adicional si la necesita ✓ Siempre mira por donde caminas ✓ Espera en tu mesa para que te despidan 	<ul style="list-style-type: none"> ✓ Comprender todos los eventos y las prácticas / juegos deportivos son una extensión del aula, por lo que todas las reglas de la escuela aún se aplican ✓ Llegue a tiempo y entre de manera no disruptiva 	<ul style="list-style-type: none"> ✓ Decir cosas amables a otros y sobre ellos ✓ Asegúrese de cargar completamente los dispositivos ✓ Mantenga sus archivos, documentos y correos electrónicos organizados en su computadora ✓ Para llamar a casa durante el horario escolar, use solo el teléfono en la oficina de KMS
EXCELENCIA	<ul style="list-style-type: none"> ✓ Demuestre liderazgo ✓ Tome la iniciativa para superar y resolver problemas ✓ Represente a nuestra escuela y distrito con clase en todo momento ✓ Abraza una mentalidad de crecimiento 	<ul style="list-style-type: none"> ✓ Da tu mejor esfuerzo ✓ Intenta mejorar cada día ✓ Sea resistente cuando enfrente desafíos ✓ Apoyar y ayudar a otros ✓ Haz cosas ordinarias extraordinariamente bien 	<ul style="list-style-type: none"> ✓ Establecer un ejemplo para el comportamiento apropiado de la cafetería ✓ Dé la bienvenida a otros a su mesa ✓ Ayuda a limpiar la basura que puede no ser tuya ✓ Come una variedad equilibrada de alimentos 	<ul style="list-style-type: none"> ✓ Use vestimenta de Kennett para mostrar su Kennett PRIDE ✓ Mostrar sensibilidad y cortesía a todos (oradores, audiencia, etc.) ✓ Contribuir y mostrar el espíritu escolar 	<ul style="list-style-type: none"> ✓ En casa, use la tecnología para comunicarse con sus maestros sobre las tareas y solicite ayuda adicional. ✓ Tenga una comunicación honesta con los padres / tutores sobre su día escolar

Información de Kennett PRIDE

¿Cuándo aprenden los estudiantes sobre Kennett PRIDE?

- Cada estudiante tiene un período de PRIDE de Kennett todos los días. Los estudiantes aprenderán cómo mostrar Kennett PRIDE durante este período.
- Todo el personal de KMS reforzará la Matriz PRIDE y reconocerá a los estudiantes durante el día escolar.

¿Cómo obtienen los estudiantes los cuadrados de Kennett?

- Mostrando constantemente su Kennett PRIDE durante todo el día.

Datos curiosos sobre los cuadrados de Kennett:

- KMS realiza un seguimiento de cuántos Kennett Squares gana cada estudiante.
 - **Kennett Square Regular:** Cuenta como **un (1)** Kennett Square!
 - **Kennett Square Regular en un día de POWER UP:** Cuenta como **dos (2)** Kennett Squares!
 - **Golden Kennett Squares (el alumno del mes de cada maestro):** Cuenta como **tres (3)** Kennett Squares!
 - **Estudiante de Honor del Período de Calificación o de Honor Superior:** Cuenta como **un (1)** Kennett Square!
 - **Estudiante de Honor Distinguido del Período de Calificación:** Cuenta como **dos (2)** Kennett Squares!

¿Cómo obtienen los estudiantes las pulseras Kennett PRIDE?

- 5 Kennett Squares = muñequera de nivel 1 (muñequera colocada en el buzón del maestro de aula)
- 15 Kennett Squares = muñequera de nivel 2 (muñequera colocada en el buzón del maestro de aula)
- 25 Kennett Squares = pulsera de nivel 3 (pulsera entregada directamente al estudiante por el director del nivel de grado)

Otra información que todos deben saber:

1. **Estudiante del Mes:** Los estudiantes de cada grado con la mayor cantidad de Kennett Squares en el mes actual serán reconocidos como los Estudiantes del mes de PRIDE. Ellos aparecerán en los anuncios de la mañana y recibirán un certificado.
2. **Premios de Fin de Año:** Los 25 mejores estudiantes de cada grado con la MAYORÍA de Kennett Squares serán reconocidos como estudiantes PRIDE del año.